

El teclado




1. - ¿Para qué se utiliza el teclado?

- ✗ El teclado tiene funciones importantes:
 - Puedes escribir textos.
 - Puedes escribir números y signos matemáticos.
 - Puedes desplazarte por la pantalla.
 - Puedes enviar órdenes.

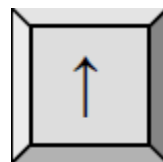


2.- ¿Qué tipo de teclas contiene?

El teclado tiene distintos tipos de teclas:



Teclas de escritura



Teclas para desplazarse por la pantalla.




Teclas con números y operaciones matemáticas.



Teclas con funciones

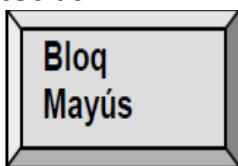
3.- ¿Cómo se utilizan las teclas de escritura?



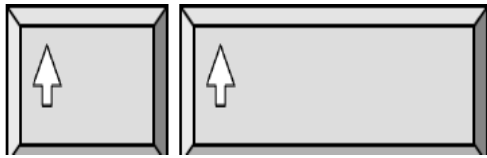
Las teclas de escritura están colocadas en el mismo orden que en una máquina de escribir.

Si ya sabes escribir a máquina podrás manejar con mayor facilidad el teclado.

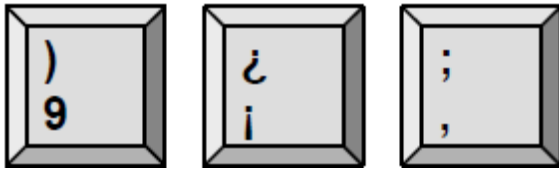
Para escribir con **MAYÚSCULAS** tienes que utilizar las siguientes teclas:



Si pulsas esta tecla una vez, se quedan bloqueadas las mayúsculas. Si pulsa otra vez, de nuevo se escribe con minúsculas.



Tienes que mantener pulsadas una de estas teclas mientras pulsas, al mismo tiempo, la tecla que vas a escribir en mayúscula.



anteriores.

Para poder escribir los signos de la parte superior de algunas teclas también debes mantener pulsadas las teclas

Para **BORRAR** texto se debes utilizar las siguientes teclas:



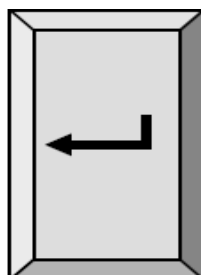
Puedes borrar delante del cursor.



Puedes borrar detrás del cursor, en la dirección que marca la flecha.

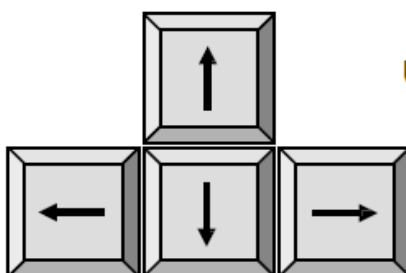
4.- ¿Cómo podemos movernos por la pantalla?

Hay muchas teclas que son de utilidad para mover el cursor:



Cuando escribes, estas teclas las utilizas para pasar a otra línea después de un punto y aparte.

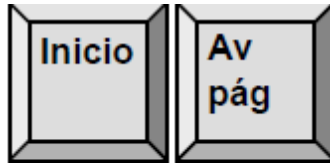
También puedes pulsar estas teclas para enviar una orden.



Tal y como indican las flechas, las puedes utilizar para moverte por el texto que has escrito.

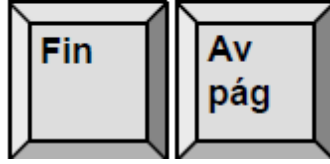
Pero no puedes moverte por un lugar de la página en el que antes no has escrito nada o no hay párrafos.

Para ir al comienzo de la línea.




Para ir a la página o a la pantalla anterior.

Para ir al final de línea.



Para ir a la página o a la pantalla siguiente.

5.- ¿Para qué sirven las teclas de función?



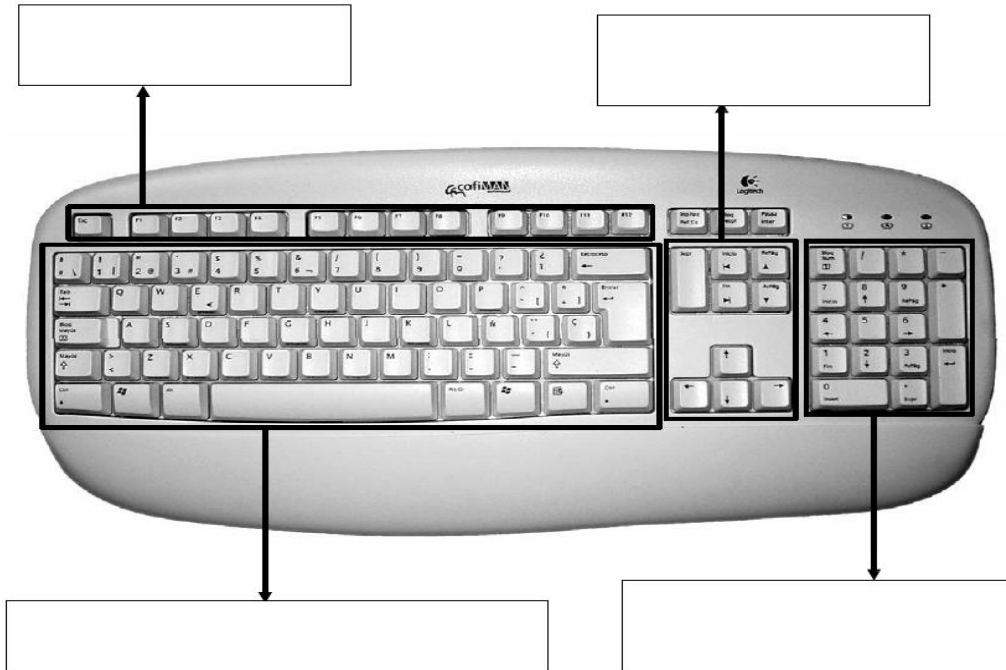
Desde F1 a F12. Pulsando una sola tecla se envía una orden. Según el programa, cada tecla realiza una función determinada, es una forma rápida de realizarlas.




Escape: Permite anular una orden, retroceder a una opción anterior o incluso salir de algunos programas.



1.- Mira este teclado y escribe el nombre de las teclas que hay en sus diferentes partes.



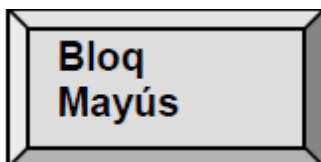
2.- Comprueba la utilidad de las distintas teclas y toma notas de tus averiguaciones.



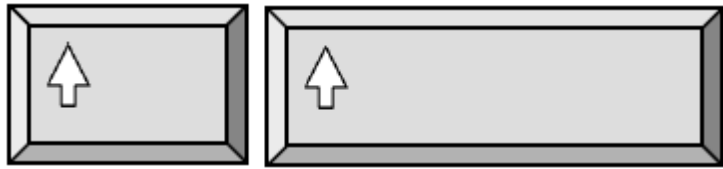
Utilidad de las teclas de escritura.



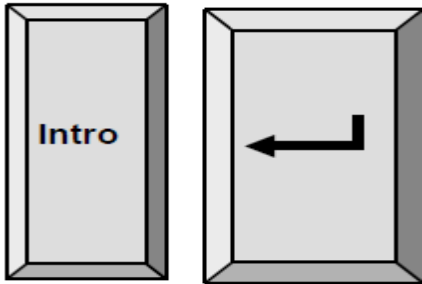
Utilidad de las teclas de los números.-



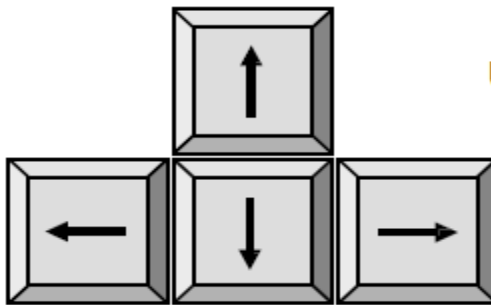
Utilidad.-



Utilidad.-



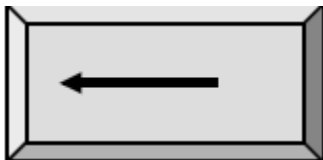
Utilidad.-



Utilidad.-



Utilidad.-



Utilidad.-



Utilidad.-



Utilidad.-

3.- En este teclado anota el nombre y utilidad de las teclas que se indican, te servirá para repasar.

